

Tata Cara Pendaftaran Program Pascasarjana (S2/S3) di Universitas Syiah Kuala Banda Aceh



Tata Cara Pendaftaran Program pascasarjana (S2/S3) Pada Universitas Syiah Kuala adalah sebagai berikut :

- A. Pendaftaran/pengisian Formulir pendaftaran;
- B. Pelaksanaan tes/ujian;
- C. Pendaftaran ulang dan
- D. Perkuliahan



Pendaftaran/pengisian Formulir pendaftaran.

ALUR REGISTRASI ONLINE PPs UNIVERSITAS SYIAH KUALA

MEMBUAT AKUN PPS UNSYIAH
Peserta Membuat akun dengan No. Identitas dan PIN, yang sudah didapatkan melalui portal PPs UNSYIAH (<https://pendaftaran-pps.unsyiah.ac.id/>)

LOGIN KE PPS UNSYIAH
Peserta melakukan Login di portal PPs UNSYIAH, dengan email dan password yang didapatkan dari hasil verifikasi email

UNGGAH DOKUMEN
Peserta mengunggah dokumen-dokumen, yang dibutuhkan, seperti : pas photo, ktp, ijazah, dll.



PEMBELIAN PIN
Peserta Membayar uang pendaftaran ke Bank yang ditunjuk untuk mendapatkan No. Identitas dan PIN

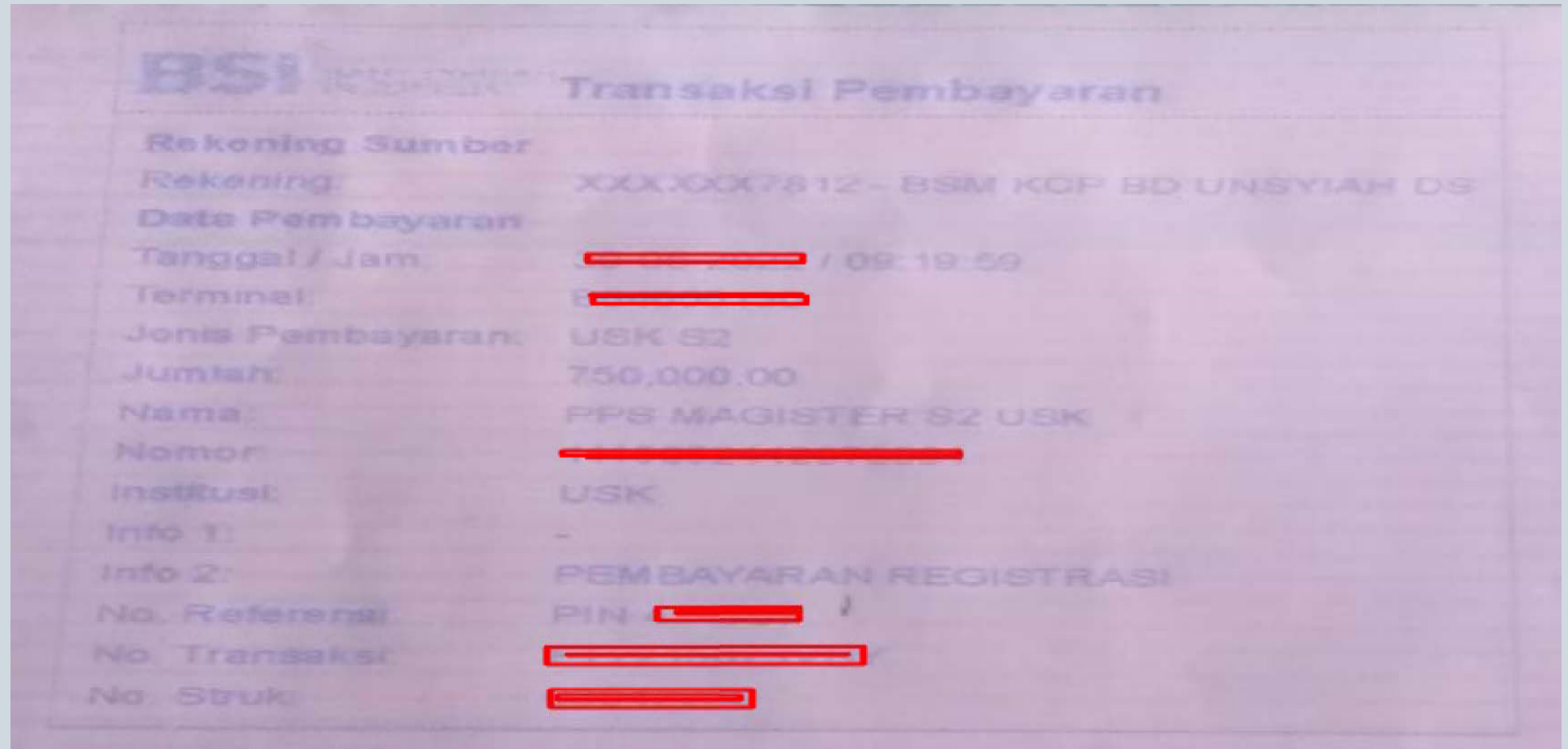
VERIFIKASI EMAIL
Peserta melakukan konfirmasi email, dengan membuka inbox dari Admin PPS Unsyiah, dan melakukan verifikasi

PENGISIAN FORMULIR PENDAFTARAN
Peserta melakukan pengisian Formulir Profil Calon Mahasiswa Pasca Sarjana Unsyiah

CETAK FORMULIR
Peserta Mencetak FORMULIR ONLINE di portal PPs UNSYIAH

1. Pembelian PIN dapat dilakukan melalui Bank BSI dengan cara:

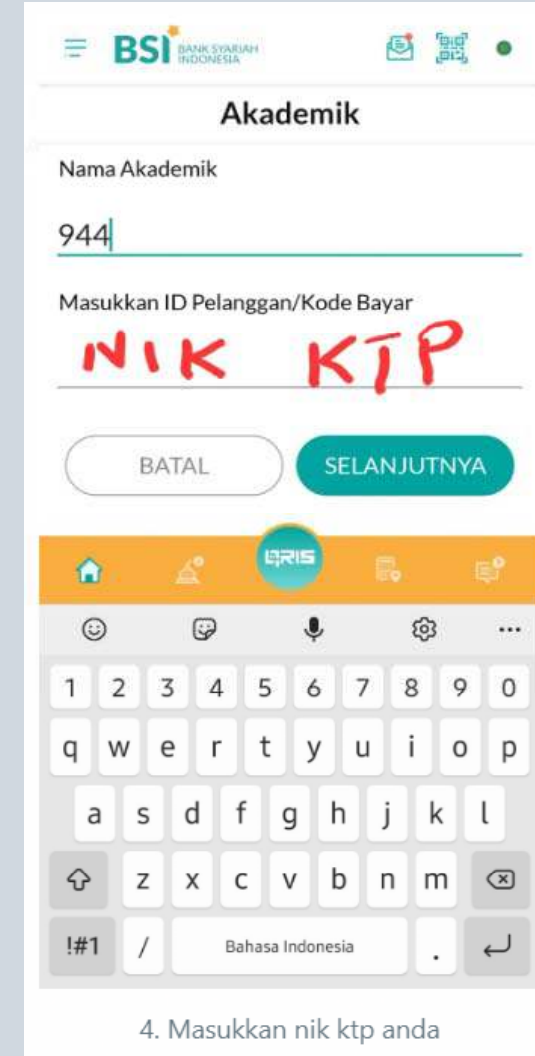
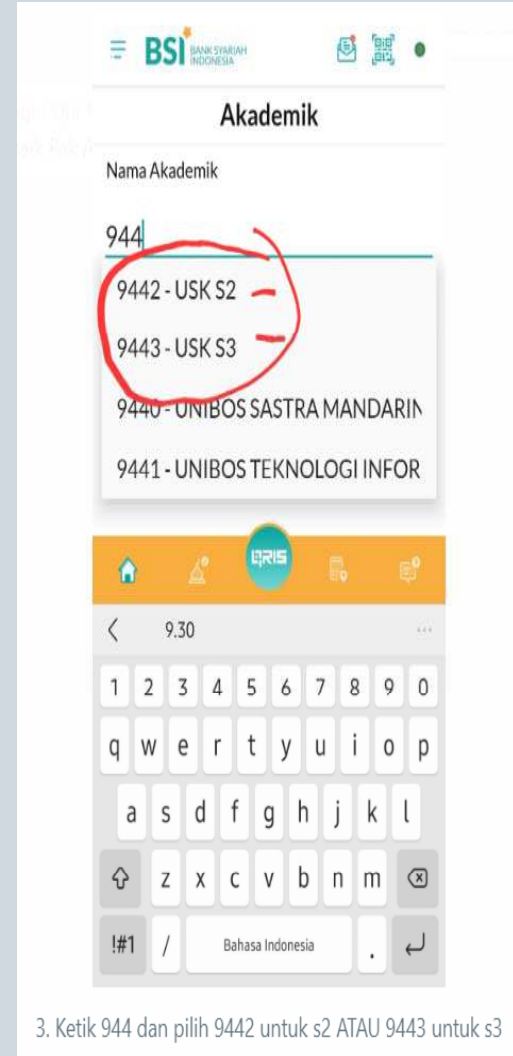
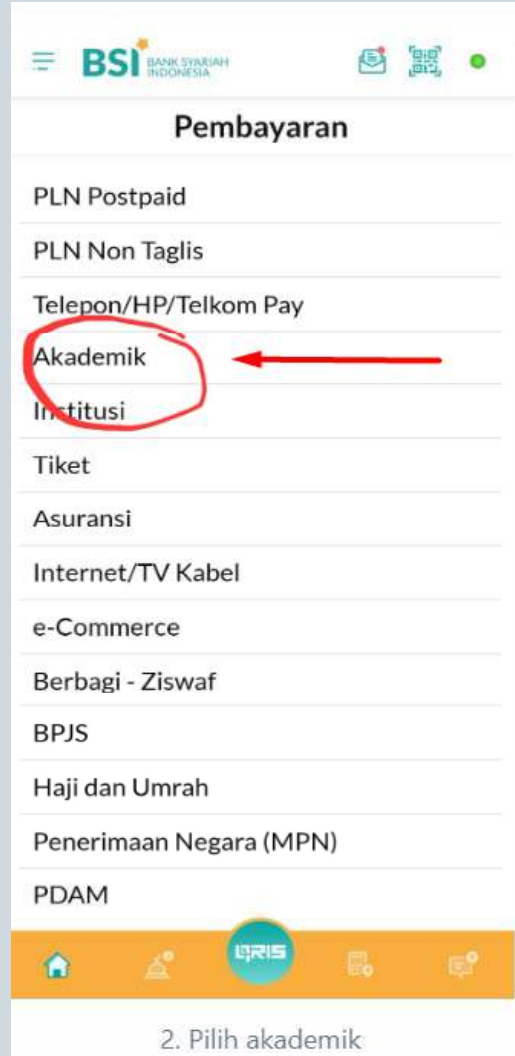
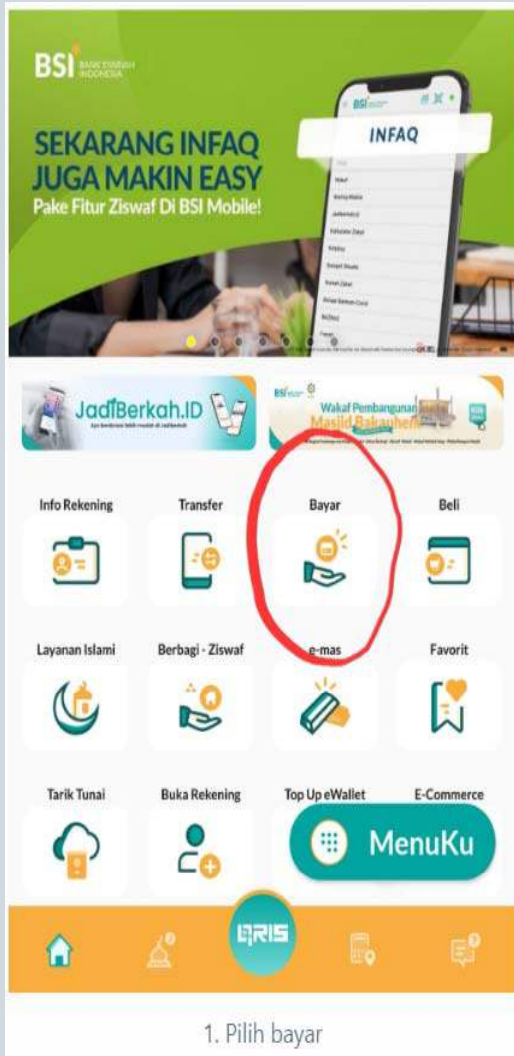
- Melalui Counter dengan menyebutkan sistem Pembayaran secara Host to Host dan tipe Pembayara 9442 –USK S2



The image shows a BSI transaction receipt titled "Transaksi Pembayaran". The receipt lists the following details:

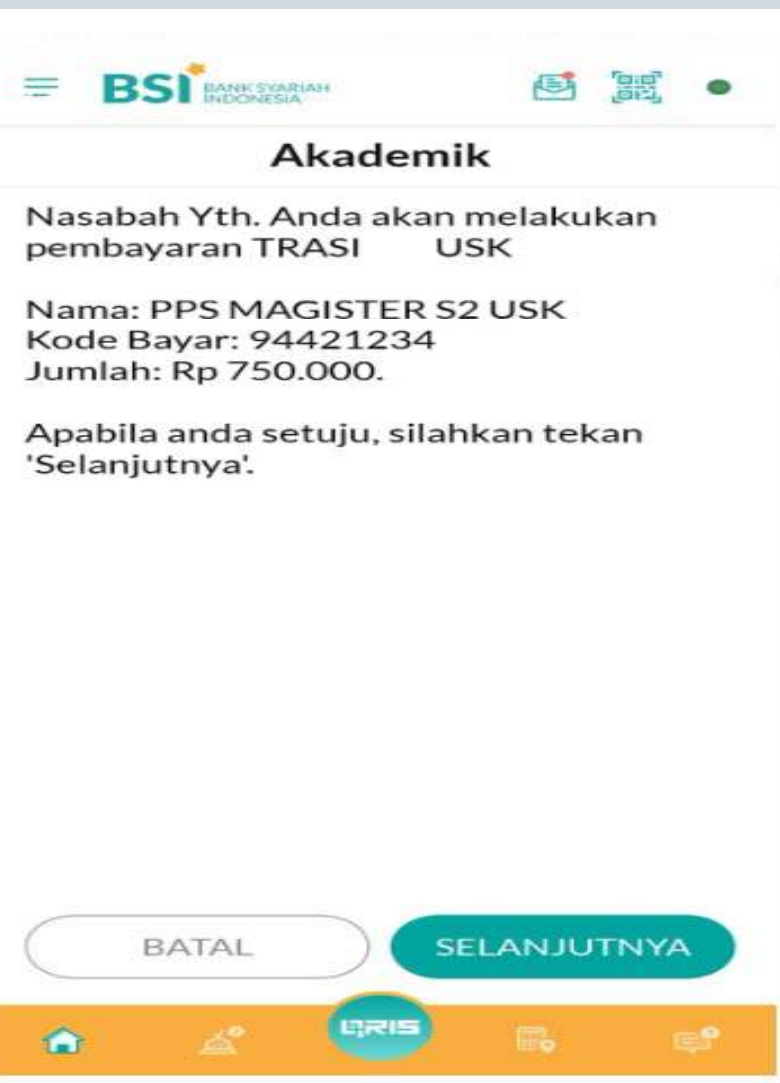
BSI Transaksi Pembayaran	
Rekening Sumber	
Rekening:	XXX.XXX7812 - BSM KOP BD UNSYIAH DS
Date Pembayaran	
Tanggal / Jam:	[REDACTED] / 09:19:59
Terminal:	[REDACTED]
Jenis Pembayaran:	USK S2
Jumlah:	750,000.00
Nama:	PPS MAGISTER S2 USK
Nomor:	[REDACTED]
Institusi:	USK
Info 1:	-
Info 2:	PEMBAYARAN REGISTRASI
No. Referensi:	PIN- [REDACTED]
No. Transaksi:	[REDACTED]
No. Struk:	[REDACTED]

Melalui M-Banking BSI dengan cara sebagai berikut :



Registrasi dan statistik USK

Selanjutnya :

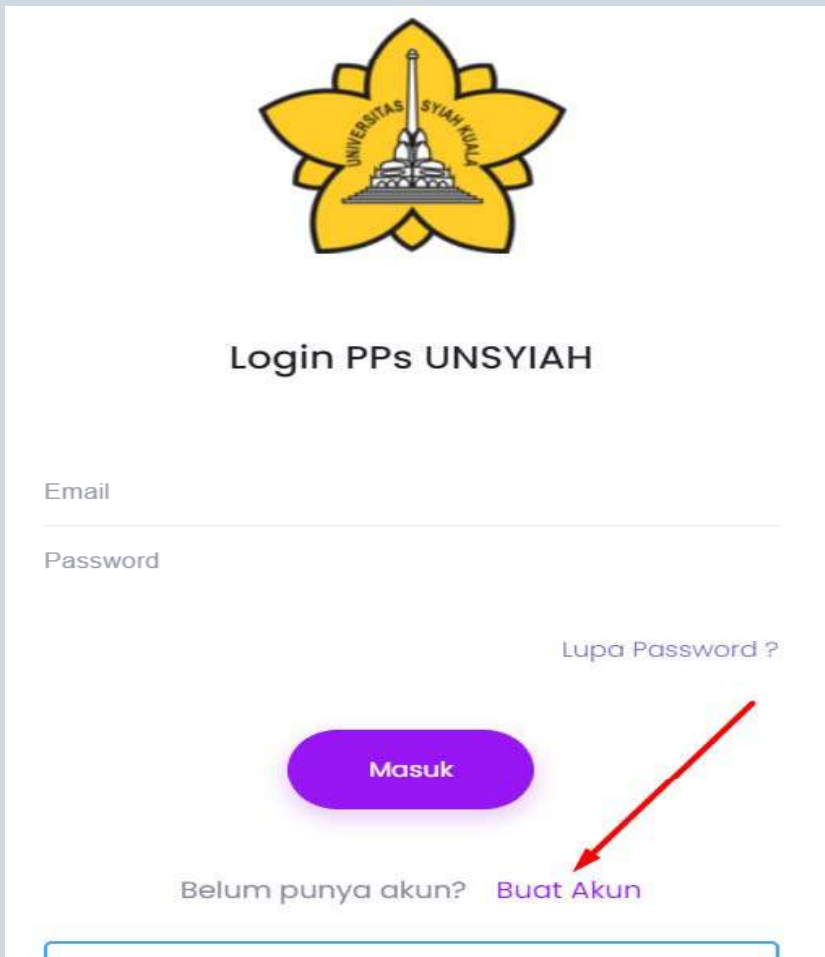


Bila berhasil maka akan keluar struk seperti ini :



Registrasi dan statistik USK

2. Pembuatan Akun PPs USK pada laman pendaftaran-pps.unsyiah.ac.id dengan cara sbb:



UNIVERSITAS SYIAH KULLIAH

Login PPs UNSYIAH

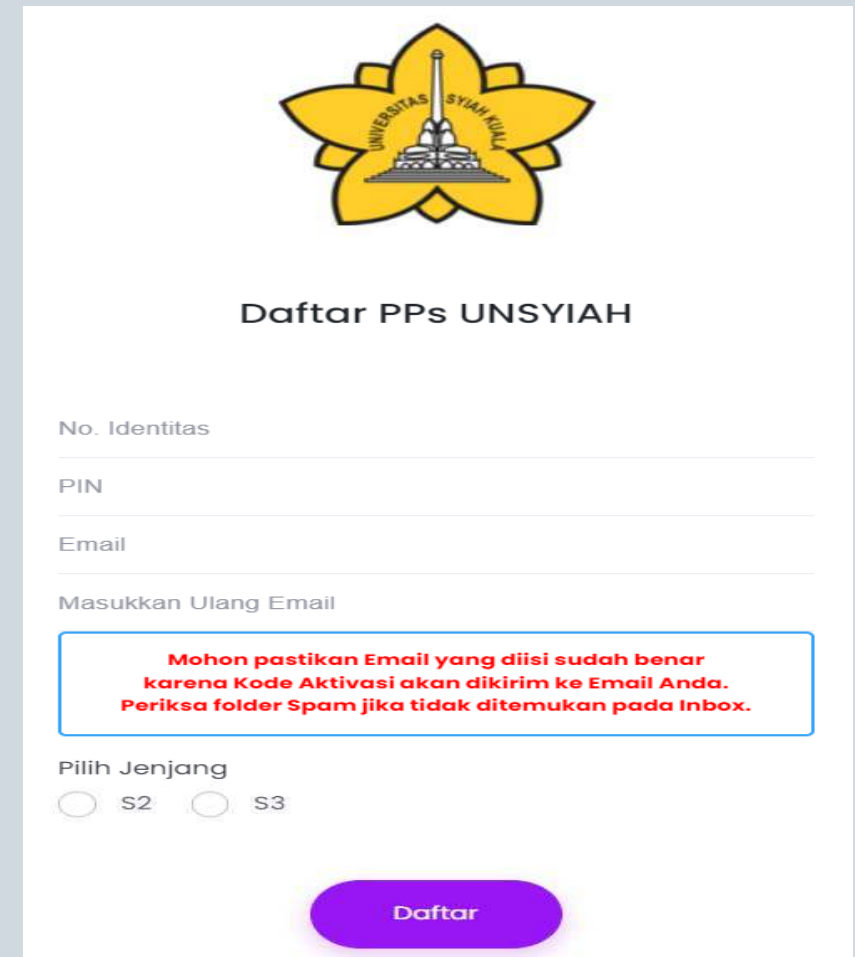
Email

Password

Lupa Password ?

Masuk

Belum punya akun? [Buat Akun](#)



UNIVERSITAS SYIAH KULLIAH

Daftar PPs UNSYIAH

No. Identitas

PIN

Email

Masukkan Ulang Email

Mohon pastikan Email yang diisi sudah benar karena Kode Aktivasi akan dikirim ke Email Anda. Periksa folder Spam jika tidak ditemukan pada Inbox.

Pilih Jenjang


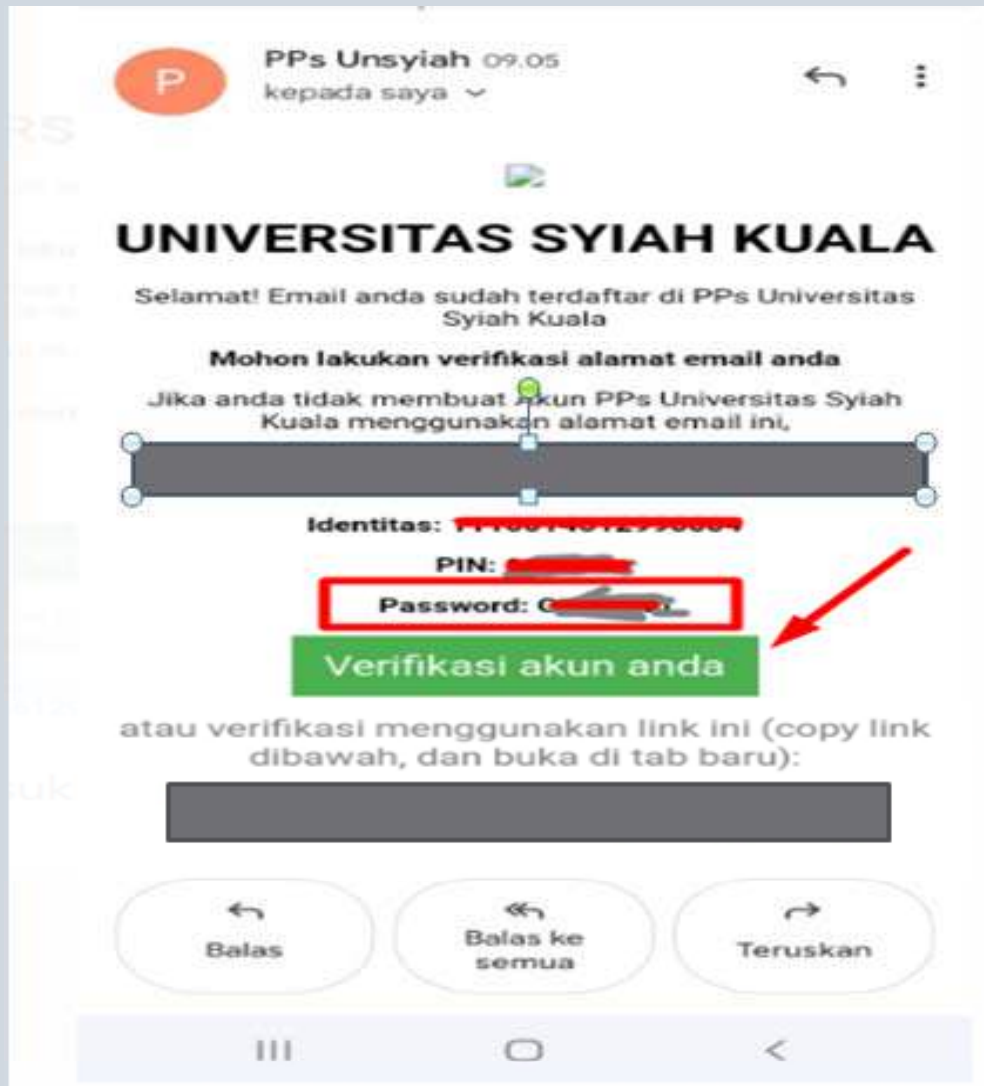
S2 S3

Daftar

3. Verifikasi Email yang dikirim dari admin PPs USK



4. Logging ke PPs USK pada laman pendaftaran-pps.unsyiah.ac.id



Pengisian Formulir Pendaftaran (BIODATA)

ran Upload Document Cetak Formulir Ubah Password Status Kelulusan

ftaran

Program Studi

Program Studi X v

Konsentrasi X v

Kelas Reguler Non Reguler Kerjasama

Identitas Peserta

Email :

Nama Lengkap :

Tempat Lahir : Tanggal Lahir :

NIK :

Telepon/HP :

Jenis Kelamin : Pria Wanita Kewarganegaraan : WNI WNA

Jenis Kelamin : Pria Wanita Kewarganegaraan : WNI WNA

Status Perkawinan : v Agama : v

Domisili [?]

Provinsi : X v Kabupaten Kota :

Alamat :

Pendidikan Tinggi Asal S1

Pendidikan Tinggi Asal S1:

Universitas Syiah Kuala

Asal S1:

Sains Hukum

Asal S1:

Sains Hukum

Asal Prodi:

Asal Prodi:

Tahun Lulus:

IPK:

x v

2022

x v

3.18

Pekerjaan

Pekerjaan:

Pelajar/Mahasiswa

x v

Kalau pangkat/golongan, jabatan dan instansi tidak ada isikan dengan tanda stp (-)

Pangkat/Golongan:

-

Jabatan:

-

Instansi:

-

Alamat Instansi:

-

Telepon Instansi:

-

Sumber Biaya

Biaya Sendiri Beasiswa

Deskripsi Beasiswa:

Deskripsi Beasiswa

Pernyataan Mengikuti Ujian Tulis

Peringatan! Metode seleksi tanpa ujian tulis hanya diperuntukkan bagi penerima beasiswa, memiliki Nilai TPA BAPPENAS dan NILAI TOEFL/ITP. Akan tetapi peserta tanpa ujian tulis, juga tetap mengikuti ujian WAWANCARA.

Apakah anda akan mengikuti ujian tulis:

Ya Tidak


Submit


Unggah Dokumen


daftaran Upload Document Cetak Formulir Ubah Password Status Kelulusan Logout


UNGGAH DOKUMEN CALON MAHASISWA PASCA SARJANA UNSYIAH


Unggah Dokumen


Pas Photo : 


KTP : 


Surat Ket. Sehat : 


Ijazah S1 : 


Transkrip Nilai S1 : 

Akreditasi Prodi S1 : 

Surat Rekomendasi : 
Unggah Surat Rekomendasi dari 3 orang pejabat senior (Dosen/Atasan)
Format File PDF
Unduh Format Rekomendasi

Pernyataan Kesanggupan Biaya : 
Unggah Surat Pernyataan Kesanggupan Biaya
Format File PDF
Unduh Format Pernyataan Kesanggupan Biaya

Nilai TOEFL : 
Nilai TOEFL minimal apa saja? Wajar tetapi, bagi peserta tanpa nilai TOEFL **WAJIB** mengikuti tes TOEFL
Format File PDF

Dokumen Pendukung Lainnya : 
Unggah dokumen pendukung lain. Disesuaikan dengan jenis yang diambil
Format File PDF

Submit

1	FOTO 4X6
2	FOTO 3X4
3	KTP
4	SURAT KET SEHAT
5	IJAZAH S1
6	TRANSKRIP S1
7	AKREDITASI PRODI S1
8	SURAT REKOM
9	PERNYATAAN

7. Cetak Formulir/Kartu Ujian

B. Pelaksanaan Seleksi/tes/ujian

Tes tertulis dilaksanakan 1 hari dengan tiga Sub bidang ilmu yaitu :

1. TPA;
2. Bahasa Inggris dan
3. Sub Bidang Studi.

Selain tes tertulis, juga akan dilakukan wawancara

Sekian

dan

TERIMA KASIH